

KONE SIGNALISERING

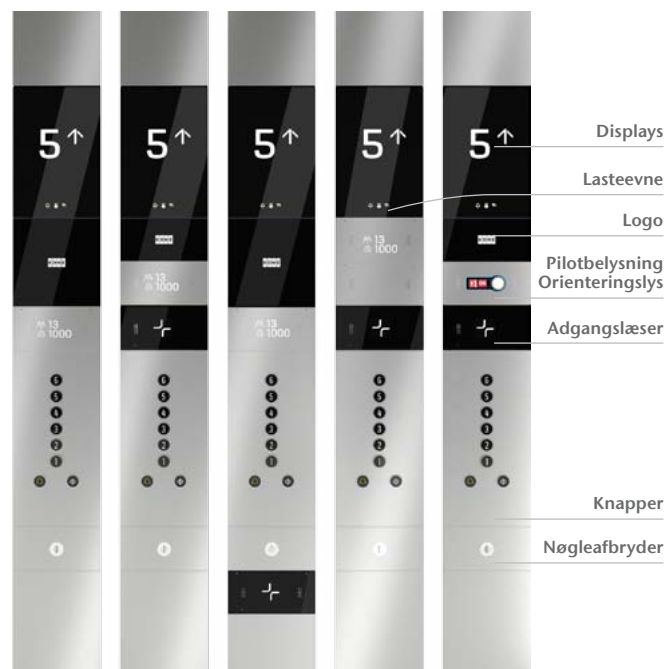
Vores alsidige og moderne udvalg af signaliseringsløsninger har alt, du skal bruge for at give klar vejledning og gøre elevatorerne så nemme som muligt at bruge. Det inkluderer planforsænket- og overflademonteret udstyr med et stort udvalg af muligheder, der imødekommer enhver tænkelig designvision og ethvert praktisk behov, herunder hærværkssikrede funktioner og muligheder for at sikre, at elevatorerne er tilgængelige for synshandicappede.

Den planforsænkede signalisering i KSS 700-serien til beboelses- og erhvervsjendomme er en revolution inden for elevatordesign. Dens modulopbyggede struktur gør det muligt at udskifte forskellige elementer – såsom frontplade, display og endda knapper – for at tilføje nye funktioner og skabe et unikt look.

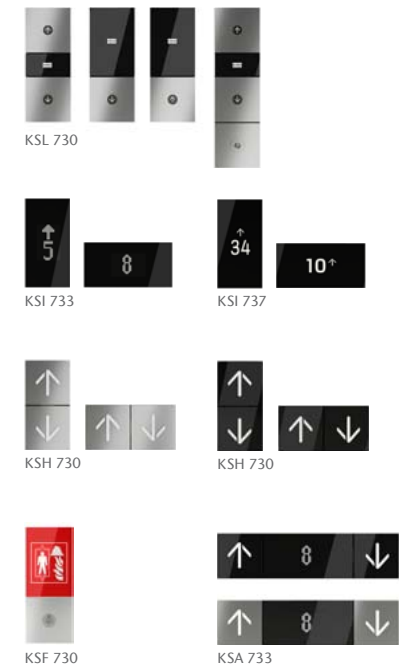
BETJENINGSPANEL (COP) – MODULSYSTEM




KSC 733 Fuld højde
KSC 737 Fuld højde



ETAGEENHEDER



FRONTPLADEFINISH, BETJENINGSPANEL



F Asturias Satin Slebet rustfrit stål
H Murano Mirror Poleret rustfrit stål
SS2 Vegas Gold Poleret rustfrit stål




CB Carbon Black Slebet rustfrit stål (anti-fingeraftryk)
CG Copper Gold Slebet rustfrit stål (anti-fingeraftryk)

DISPLAYS




Rullende punktmatrix LCD (KSC 733)
Full grafisk LCD (KSC 737)

ETAGEENHEDENS FINISH



ST4 (F) Silver sletet Rustfrit stål
MP1 (H) Silver Polished Rustfrit stål
MP2 (SS2) Golden Polished Rustfrit stål



CB Carbon Black Slebet rustfrit stål (anti-fingeraftryk)
CG Copper Gold Slebet rustfrit stål (anti-fingeraftryk)

Udvidet leveringstid

KSS D – DESIGNFRIHED, NÅR DEN ER BEDST

Signaliseringen i KSS D-serien til beboelses- og erhvervsjendomme er perfekt, hvis du vil give dine elevatorer et iøjnefaldende visuelt udtryk. Den fås i et stort udvalg af muligheder inden for farver og finish til frontplader, herunder moderne rustfrit stål og polycarbonat med matchende etageenheder.

KSS D-serien omfatter også specielle pakkeløsninger med grafik, der understøtter læring og forbedrer tilgængeligheden, såsom farvekodning af knapper for at hjælpe børn med at huske etagenumre og store tal for at hjælpe brugere med synshandicap.



BETJENINGSPANEL (COP)

Frontpladens finish:
Ridsebestandig hårdt belagt polycarbonat, tryk fra bagsiden. Rustfrit stål med halvtransparent linse til display.

Rammefinish:
Asturias Satin (F)
Murano Mirror (H)
Carbon Black (BM)

Displays:
Rullende punktmatrix (ravgul eller hvid)

ETAGEENHEDER



KSL D40



KSI D43
Vandret eller lodret



KSL D20



KSL D20
EN 81-70 kompatibel
etageenhed, som fås i alle farveløsninger



KSH D20

FRONTPLADE MED FINISH I RENE FARVER



33
Børstet rustfrit stål



35
Cloudberry Orange



36
Spring Yellow



37
Trustworthy Blue



38
Iron Stone Red




39
Oak Brown



40
Granite Gray



41
Carbon Black



42
Cottongrass White

KSC D53 Fuld højde, overflademonteret
KSC D63 Fuld højde, planflademønteret

KSS 280 – FREMTIDIGT DESIGN

KSS 280-serien af signalisering er designet til at give enkel og pålidelig vejledning i lave og mellemhøje beboelsesejendomme.

Fås med betjeningspanel i delvis eller fuld højde og har en slank og slidstærk frontplade i rustfrit stål samt klart segmenterede LCD-skærme til betjeningspanelet og etageenheder.



KSC 266
Fuld højde,
overflademønteret



KSC 276
Fuld højde,
planflademønteret

BETJENINGSPANEL (COP)

Frontpladens finish:
Asturias Satin, slebet rustfrit stål (F)

Displays:
Segmenteret LCD

ETASJEENHEDER



KSI
286



KSH
280



KSI
280



KSL
270



KSL
280



KSL
284



KSL
286
Simpleks



KSL
286
Dupleks



KSC 286
Delvis højde,
overflademønteret



reddot design award
winner 2012

KSS 140 – KLAR TIL HVAD SOM HEALST

Den hærværkssikrede serie af signaliseringsløsninger, KSS 140, er designet til lavt og mellemhøjt byggeri, hvor elevatorudstyret skal kunne klare barske udfordringer.

Alt er hærværkssikret – fra frontpladen til knapperne, skærmene og endda skrueerne. KSS 140-signalisering er i overensstemmelse med DS/EN 81-71-standarden (kategori 1) for hærværkssikrede elevatorer.



KSC 143PH, delvis højde
KSC 143FH, fuld højde

BETJENINGSPANEL (COP)

Frontpladens finish:
Asturias Satin, slebet rustfrit stål (F)
Scottish Quad, struktureret rustfrit stål (K)

Displays:
Rullende punktmatrix (ravgul)

ETAGEENHEDER



KSI 143



KSH 140



KSL 140



Opfylder DS/EN 81-70
Etagekaldepanel

KSS H – LET TILGÆNGELIG KVALITET

Det vandrette betjeningspanel forbedrer ifølge DS/EN 81-70 Bilag B elevatorens tilgængelighed for kørestolsbrugere og folk med synshandicap. Betjeningspanelet, der er installeret ved siden af standardsignaliseringen i elevatorstolen sammen med en håndliste, har ekstra store knapper med taktil mærkning og braille samt en finish i holdbart rustfrit stål.



KSC H70, op til 12 knapper
KSC H40, op til 6 knapper

ETAGEENHEDER



KSL 710

Frontpladens finish:
Asturias Satin, slebet rustfrit stål (F)

Displays:
Ingen