

A woman with dark, curly hair, wearing a white dress shirt and a dark striped tie, is shown in profile from the chest up. She is standing in an elevator, with her right hand resting against a dark, wood-grain textured wall. A silver handrail is visible in the foreground, slightly out of focus. The lighting is soft and focused on the woman and the wall she is touching.

KONE

# Gør brugeroplevelsen unik

Materialer til brugergrænseflader, tilbehør og udstyr til KONE's elevatorer

[www.kone.dk](http://www.kone.dk)

Dedicated to  
People Flow™



# Indhold

Introduktion . . . . .	3
Essential . . . . .	4
Refined . . . . .	7
Elegant . . . . .	11
Mix og match . . . . .	15
KONE Digital Experience-elevatorkabiner . . . . .	16
Løsninger til udsigtselevatorer . . . . .	18
Tilgængelige løsninger . . . . .	19
Bæredygtige løsninger . . . . .	21

# Gør brugeroplevelsen unik

Det indre af elevatoren har stor indflydelse på den overordnede arkitektoniske atmosfære i en bygning. Ligesom andre lukkede rum har en elevator, der er brugervenlig og indrettet med indbydende detaljer, tilpassede farveskemaer, smart belysning, harmoniske lydlandskaber og digitalt medieindhold, potentiale til at tilføje værdi til din bygning.

Vi har skabt færdige interiørkombinationer, som du kan vælge imellem – du har også mulighed for at mixe og matche for at finde den løsning, der passer dig bedst.

## Byg grønnere

Materialerne opfylder kravene i miljøcertificeringsordningerne LEED (lav emission) og BREEM (indendørs luftkvalitet) samt materialekravene i det nordiske Svane-miljømærke.

## Tilgængelighed

[MONOSPACE 4 DX CORE](#)

Essential og Refined

[MONOSPACE 4 DX PRO](#)

Essential, Refined og Elegant

[MONOSPACE 700 DX](#)

Uendelig



**For en mere fleksibel hverdag**



**Harmonisk flow i alle rum**



**Stilfuldt og raffineret interiørdesign**



**Gør elevatorturen til en oplevelse**

**Elevatorens interiør på billedet**

Væg: Blue Reflection (P62)

Loft: CL80, Cottongrass White (P63)

Gulv: Granite Grey (RC33)

Spejl: Reduceret bredde, reduceret højde (MR1)

Betjeningspanel: KSC 186, Asturias Satin (F)

Håndliste: HR34 LBE (Black)

Sokkel: -



# Essential

For en mere fleksibel hverdag

Et håndplukket udvalg, der omfatter praktiske materialer og tilbehør, forbedrer den daglige funktionalitet og giver fremragende merværdi til både boliger og offentlige bygninger.


## Vægge

### Lokal væg



Z  
Rå overflade til lokal bemaling eller dekorative paneler  
[🔗](#) [🔗](#)

### Malet stål



P51  
Misty Grey (RAL 9006)  
[🔗](#) [🔗](#)



P62  
Blue Reflection  
[🔗](#) [🔗](#)



P63  
Cottongrass White (RAL 9003)  
[🔗](#) [🔗](#)



P69\*  
Jet Black (RAL 9005)  
[🔗](#) [🔗](#)


### Stål med træstruktur



PS9  
Light wood  
[🔗](#) [🔗](#)



PS10  
Dark wood  
[🔗](#) [🔗](#)



PS11  
Grayed Wood  
[🔗](#) [🔗](#)

### Rustfrit stål-tekstur



SA1\*  
Silver Satin  
[🔗](#) [🔗](#)

### OPGRADERINGSMULIGHEDER Børstet rustfrit stål



F  
Asturias Satin  
[🔗](#) [🔗](#) [🔗](#)

Tilgængelig  
fra juli 2026

## Gulv

### Lokal gulvbelægning



0  
Ubehandlet overflade til lokal belægning  
[🔗](#) [🔗](#)

### Gummi



RC30  
Carbon Black  
[🔗](#) [🔗](#)



RC31\*\*  
Quartz Gray  
[🔗](#) [🔗](#)



RC32  
Beige Gray  
[🔗](#) [🔗](#)



RC33\*\*  
Granite Gray  
[🔗](#) [🔗](#)

## Døre

### Skræddersyet dør




Z  
Ubehandlet overflade til lokal farve eller dekorative paneler  
[🔗](#) [🔗](#)

### Malet stål



P51\*\*\*  
Misty Grey (RAL 9006)  
[🔗](#) [🔗](#)



P69\*  
Jet Black (RAL 9005)  
[🔗](#) [🔗](#)

Tilgængelig  
fra juli 2026



P63\*  
Cottongrass White (RAL 9003)  
[🔗](#) [🔗](#)



Custom RAL  
color \*\*\*\*\*  
[🔗](#) [🔗](#) [🔗](#)

### OPGRADERINGSMULIGHEDER

#### Malet stål

### Rustfrit stål-tekstur



SA1\*\*\*\*  
Silver Satin  
[🔗](#) [🔗](#)

### OPGRADERINGSMULIGHEDER

#### Børstet rustfrit stål



F  
Asturias Satin  
[🔗](#) [🔗](#) [🔗](#)

#### Bemærk:

- [🔗](#) Opgraderingsmuligheder
- [🔗](#) Længere leveringstid
- [🔗](#) Svanemærket
- [🔗](#) LEED/BREEAM
- \* Ikke tilgængelig for MonoSpace 700 DX-elevatore
- \*\* Ikke tilgængelig for MonoSpace 4 DX Core-elevatore
- \*\*\* Ikke tilgængelig for KES 100-døre
- \*\*\*\* Kun tilgængelig for KES202, ikke for MonoSpace 700 DX
- \*\*\*\*\* Ikke tilgængelig for MonoSpace 4 DX Core-elevatore eller KES 202-døre

## Loft

### Direkte belysning



CL80 / CL80FF\* / CL80FFL\*  
Cottongrass White (P63)  
Silver Satin (SA1)  
Asturias Satin (F)

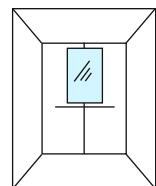
Yderligere mulighed for LED-spot tilgængelig

### Loftmateriale

- Cottongrass White (P63)
- Silver Satin (SA1)\*\*
- Asturias Satin (F)

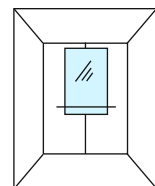
## Spejl

### OPGRADERINGSMULIGHEDER



MR1  
Narrow width  
Partial height

Tilgængelig fra  
juli 2026



MR1  
Partial width  
Partial height

U

## Håndliste



HR53 (EN81-70)  
Asturias Satin (F)

U



HR64 (EN81-70)  
F Asturias Satin

U

Available until July 2026 on  
MonoSpace 4 DX Core

## Betjeningspanel til kabine (COP)

### COP



KSC 186

### Grafik på panelets forside

- Silver brushed (ST4) stainless steel

### Monteringstype

COP: overflademonteret  
Knapper: overflademonteret

### COP-display



5,7" LCD

### OPGRADERINGSMULIGHEDER

### COP



KONE Interact 10

### Grafik på panelets forside

- Asturias Satin (F)

### Monteringstype

COP: forsænkede og overflademonterede  
Knapper: overflademonteret

### COP-display



5,7" LCD



7" TFT

U

### COP-linse



Sort, oval



Sort, rektangulær

## Brugergrænseflade på gulvene (overflademonteret)

### Destinationsbar



KSL170 \*\*\*\*



KSL280



KSL284

U



KSL286  
simplex

U



KSL286  
duplex

U



KSL 186

### Skærme i elevatorlobbyen



KSH280



KSI286

U

### Belysning i elevatorlobby



KSI286

KSJ280

### Bemærk:

- U Opgraderingsmuligheder
- Ø Svanemærket
- LEED/BREEAM

Ingen mulighed for sokkel i Essential

\* Kun tilgængelig for KES202, ikke for MonoSpace 700 DX

\*\* Ikke tilgængelig for KONE MonoSpace 700 DX-elevatorer

\*\*\* Ikke tilgængelig for KONE MonoSpace 4 DX Core-elevatorer

\*\*\*\* Ikke tilgængelig for elevatorerne KONE MonoSpace 4 DX Pro eller KONE MonoSpace 700 DX

### Elevatorens interiør på billedet

Væg: Grayed Oak (L237)

Loft: CL96, Asturias Satin (F)

Gulv: Natural Oak (EF)

Spejl: Fuld bredde, reduceret højde (MR1)

Betjeningspanel: KONE Interact 20, Asturias Satin (F)

Håndliste: HR64, Asturias Satin (F)

Sokkel: Asturias Satin (F)

# Refined

## Harmonisk flow i alle rum

Holdbare overflader med øget fleksibilitet giver betydelig merværdi til flere typer bygninger, fra boliger til detailhandel, kontorer og etageejendomme. Et alsidigt udvalg af let udskiftelige elementer giver dig masser af muligheder for at mixe og matche, indtil du finder den optimale løsning til hvert enkelt rum.

## Vægge

### Trælaminat




L235  
Whitened Ash  
Ø Ø



L236  
Natural Oak  
Ø Ø



L237 \*\*  
Grayed Oak  
Ø Ø



L238  
Warm Oak  
Ø Ø



L239 \*\*  
Blackened Oak  
Ø Ø

### Standardlaminat



L209 \*\*  
Snowberry White  
Ø Ø



L233 \*\*  
Quartz Gray  
Ø Ø



L243  
Ultimate Gray  
Ø Ø

### OPGRADERINGSMULIGHEDER

#### Laminat med smart finish \*


### Holdbart rustfrit stål



F2 \*\*  
Asturias Satin  
(Anti-fingeraftryk)  
Ø Ø



K  
Scottish Quad  
Ø Ø



TS1  
Flemish Linen  
Ø Ø

### OPGRADERINGSMULIGHEDER

#### Spejlpoleret rustfrit stål



H \*\*  
Murano Mirror  
Ø Ø

#### Bemærk:

- Ø Opgraderingsmuligheder
- Ø Længere leveringstid
- Ø Svanemærket
- Ø LEED/BREEAM

- \* Mat finish, anti-fingeraftryk, anti-bakteriel, reparerbar og pletafvisende, hvilket reducerer behovet for rengøring
- \*\* Ikke tilgængelig for KONE MonoSpace 4 DX Core-elevatorer



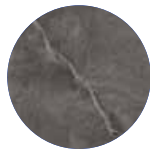
## Bløde overflader

Højtrykslaminat er et perfekt valg, når du er på udkig efter varme og behagelige overflader, der giver et hyggeligt og indbydende indtryk. Dette materiale er kendt for sin enestående holdbarhed og bevarer sine eftertragtede taktile egenskaber selv ved daglig brug. Derudover er laminat særligt fordelagtigt, når det drejer sig om at optimere lyseffekter for at forbedre atmosfæren yderligere.

## Kompositsten





SF43 \*  
Marble White  
E  



SF44 \*  
Marble Gray  
E  





SF45  
Dark Granite  
E  



## Døre

### Holdbart rustfrit stål





F2 \*\*  
Asturias Satin  
(Anti-fingerprint)  
E  




K  
Scottish Quad  
 



TS1  
Flemish Linen  
 

### Spejlpoleret rustfrit stål



H \*\*\*  
Murano Mirror  
 

## Loft

### Direkte belysning



CL96 / CL96FF \*\*\*\*\*/ CL96 FFL \*\*\*\*  
Cottongrass White (P63)  
Asturias Satin (F)

### Direkte belysning



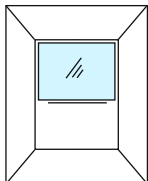
CL80  
Murano Mirror (H)

### Loftmateriale

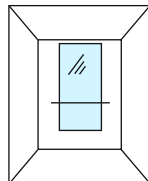
-  Asturias Satin (F)  
-  Cottongrass White (P63)  
-  Murano Mirror (H)  

Yderligere mulighed for LED-spot tilgængelig

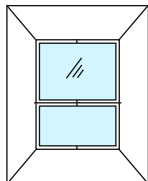
## Spejl




MR1  
Fuld bredde  
Reduceret højde



MR1  
Reduceret bredde  
Mellemhøjde




MR1  
Fuld bredde  
Fuld højde  


### OPGRADERINGSMULIGHEDER


## Håndliste







HR61\*  
F Asturias Satin  


## Sokkel



F Asturias Satin  


### Bemærk:

-  Opgraderingsmuligheder
-  Længere leveringstid
-  Svanemærket
-  LEED/BREEAM
- \* Ikke tilgængelig for KONE MonoSpace 4 DX Core-elevatore
- \*\* Ikke tilgængelig for elevatorerne KONE MonoSpace 4 DX Core eller KES 100
- \*\*\* Ikke tilgængelig for elevatorerne KONE MonoSpace 4 DX Core, KES 100 eller KES 202
- \*\*\*\* Kun tilgængelig for KONE MonoSpace 4 DX Pro-elevatore
- \*\*\*\*\* Tilgængelig for brandbekæmpelseselevator, der opfylder EN81-72

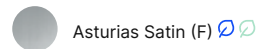
## Betjeningspanel til kabine (COP)

### COP



KONE Interact 20

### Grafik på panelets forside



Asturias Satin (F)  

### Monteringstype

COP: forsænkede og overflademonterede  
Knapper: forsænkede og overflademonterede

### COP-linse



Sort,  
oval



Sort,  
rektangulær

### OPGRADERINGSMULIGHEDER

### COP-linse



Magic Mirror,  
oval



Magic Mirror,  
rektangulær

### COP-display



10.1" Smart TFT

## Brugergrænseflade på gulvene (overflademonteret)

### Destinationsbar






KLX02

### Skærm i elevatorlobbyen



KIX01

### Bemærk:

-  Opgraderingsmuligheder
-  Svanemærket
-  LEED/BREEAM



## Refined design

### KONE Interact 20

Our versatile, modern user interface device range has everything you need to ensure clear guidance and make elevators as easy as possible for people to use.



# Elegant

## Stilfuldt og raffineret interiørdesign

De fineste materialer og nyttigt tilbehør imødekommer behovene i sofistikerede, intelligente og miljøbevidste rum, herunder bygninger i flere etager, virksomhedskontorer og førsteklasses boligområder. Disse løsninger inspirerer arkitekter, designere, investorer og bygningsentreprenører til at stræbe efter at opfylde høje standarder i deres projekter, selvom fuld tilpasning ikke er et must.

Ikke tilgængelig for KONE MonoSpace 4 DX Core-elevatore

### Elevatorens interiør på billedet

Væg: Copper Gold (CG)

Loft: CL151, Murano Mirror (H)

Gulv: Gray Granite (SF42)

Spejl: Fuld bredde, fuld højde (MR1)

Betjeningspanel: KONE Interact 20, Carbon Black (CB)

Håndliste: HR64, Painted Carbon Black P70


Sokkel: Carbon Black (CB)

## Vægge

### Malet rustfrit stål




CB  
Carbon Black  
(Anti-fingeraftryk)  
E Ø Ø



CG  
Copper Gold  
(Anti-fingeraftryk)  
E Ø Ø



SS1  
Shangri-La Gold  
E Ø Ø



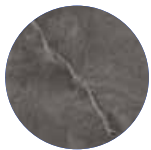
SS7  
Satin Steel  
(Anti-fingeraftryk)  
E Ø Ø

## Gulv

### Kompositsten



SF43  
Marble White  
Ø Ø



SF44  
Marble Gray  
Ø Ø



SF45  
Dark Granite  
Ø Ø

## Døre

### Malet rustfrit stål



CB \*  
Carbon Black  
(Anti-fingeraftryk)  
E Ø Ø



SS1 \*\*  
Shangri-La Gold  
E Ø Ø



SS7 \*\*\*  
Satin Steel  
(Anti-fingeraftryk)  
E Ø Ø

## Loft

### Direkte belysning



CL80  
Carbon Black (CB)  
E

### OPGRADERINGSMULIGHEDER

### Lysende loft



CL151  
Murano Mirror (H)  
U E

Yderligere mulighed for LED-spot tilgængelig

### Direkte og indirekte belysning



CL182  
Asturias Satin (F)  
Cottongrass White (P63)  
Murano Mirror (H)  
Carbon Black (CB)  
E

### OPGRADERINGSMULIGHEDER

### Indirekte belysning



CL109  
Cottongrass White (P63)  
Asturias Satin (F)  
U

### Loftmateriale

- Asturias Satin (F) E Ø Ø
- Cottongrass White (P63) E Ø Ø
- Murano Mirror (H) U E Ø Ø
- Carbon Black (CB) U E Ø Ø

### Bemærk:

- U Opgraderingsmuligheder
- E Længere leveringstid
- Ø Svanemærket
- Ø LEED/BREEAM

\* Ikke tilgængelig for dørene KES 100 og 202

\*\* Ikke tilgængelig for 202-døre

\*\*\* Ikke tilgængelig for dørene KES 100, 202 og 602

# Rengørings- venlige overflader

Særlige fingeraftryksresistente overflader hjælper med at holde maalede elevatormaterialer i rustfrit stål som nye ved at forhindre pletter og gøre fingeraftryk mindre synlige og lette at rengøre.

## Håndliste



HR64  
P70 Painted Carbon Black  
(antibakteriel behandling)



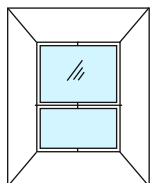
HR71  
WDO - Blackened Oak med  
beslag i børstet rustfrit stål

## Sokkel



CB  
Carbon Black

## Spejl



MR1  
Fuld bredde  
Fuld højde

## Spejl helvæg, bagvæg



GM1  
Light Silver



GM2  
Dark Silver

### Bemærk:

- Opgraderingsmuligheder
- Længere leveringstid
- Svanemærket
- LEED/BREEAM

## Betjeningspanel til kabine (COP)

### COP



KONE Interact 20

### Grafik på panelets forside




Carbon Black (CB)

### Monteringstype

COP: forsænkede og overflademon  
Knapper: forsænkede og overflademon

### COP-display



10.1" Smart TFT

### COP-linse



Sort, oval

Sort, rektangulær



Magic Mirror,  
oval

Magic Mirror,  
rektangulær

## Brugergrænseflade på gulvene (overflademonteret)

### Destinationsbar



KLX02

### Skærme i elevatorlobbyen



KIX01

## Brugergrænseflade på gulvene (forsænket montering)

### Destinationsbar




KSL 750


KSK751

KSK750

### Grafik på panelets forside



Asturias Satin (F)

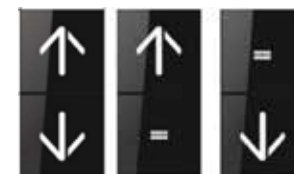


Carbon Black (CB)


### Skærme i elevatorlobbyen




KSI 756



KSH 750



KSI 753



KSA 753



Elevatorens interiør på billedet  
KONE Wide Illusion med spejl i de bageste hjørner



# Fornemmelse af plads

Ved hjælp af trykt glas og forskellige spejlmuligheder kan vi tilbyde en elevatoroplevelse, der føles mere rummelig, er repræsentativ for dit brand eller giver en rolig atmosfære for personerne i bygningen.

Ikke tilgængelig for MonoSpace 4 DX Core-elevatorer

## Glasvægge

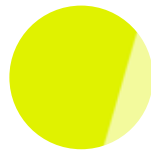
### Ensfarvet



GP1  
Satin Bronze  
E Ø Ø




GP2  
Satin Silver  
E Ø Ø



GP3  
Spring Yellow  
E Ø Ø



GP4  
Trusted Blue  
E Ø Ø



GP5  
Carbon Black  
E Ø Ø

### Digitalt trykt glas



GD1  
Wide Illusion  
E Ø Ø



GD2  
Gradient Lichen  
E Ø Ø

### Spejl

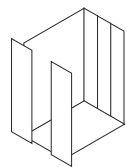


GM1  
Light Silver  
Ø Ø



GM2  
Dark Silver  
Ø Ø

## Kombinationer af glas og spejl



1  
Fuld glasvæg, bagvæg  
Spejl eller deco-glas på væg C



2  
Spejle i de bageste hjørner  
Spejle i hjørnerne (væg B og D)



3  
Spejle i de bageste hjørner, glas på bagvæggen  
Spejle på væg B, D og deco-glas på væg C



4  
Centreret glas, fuld højde  
Spejl og deco-glas på bagvæggen (C) 3 paneler, 2 materialer



5  
Centreret spejl, fuld højde  
Spejl og deco-glas på bagvæggen (C) 3 paneler, 2 materialer



6  
Forskudt spejl  
Ny spejlposition i hjørnet af bagvæggen (C) på samme side som COP

- Væg
- Glas
- Spejl

#### Bemærk:

- Ⓢ Opgraderingsmuligheder
- ⓔ Længere leveringstid
- Ⓞ Svanemærket
- Ⓛ LEED/BREEAM

# Mix og match

## Skræddersyet til dine behov

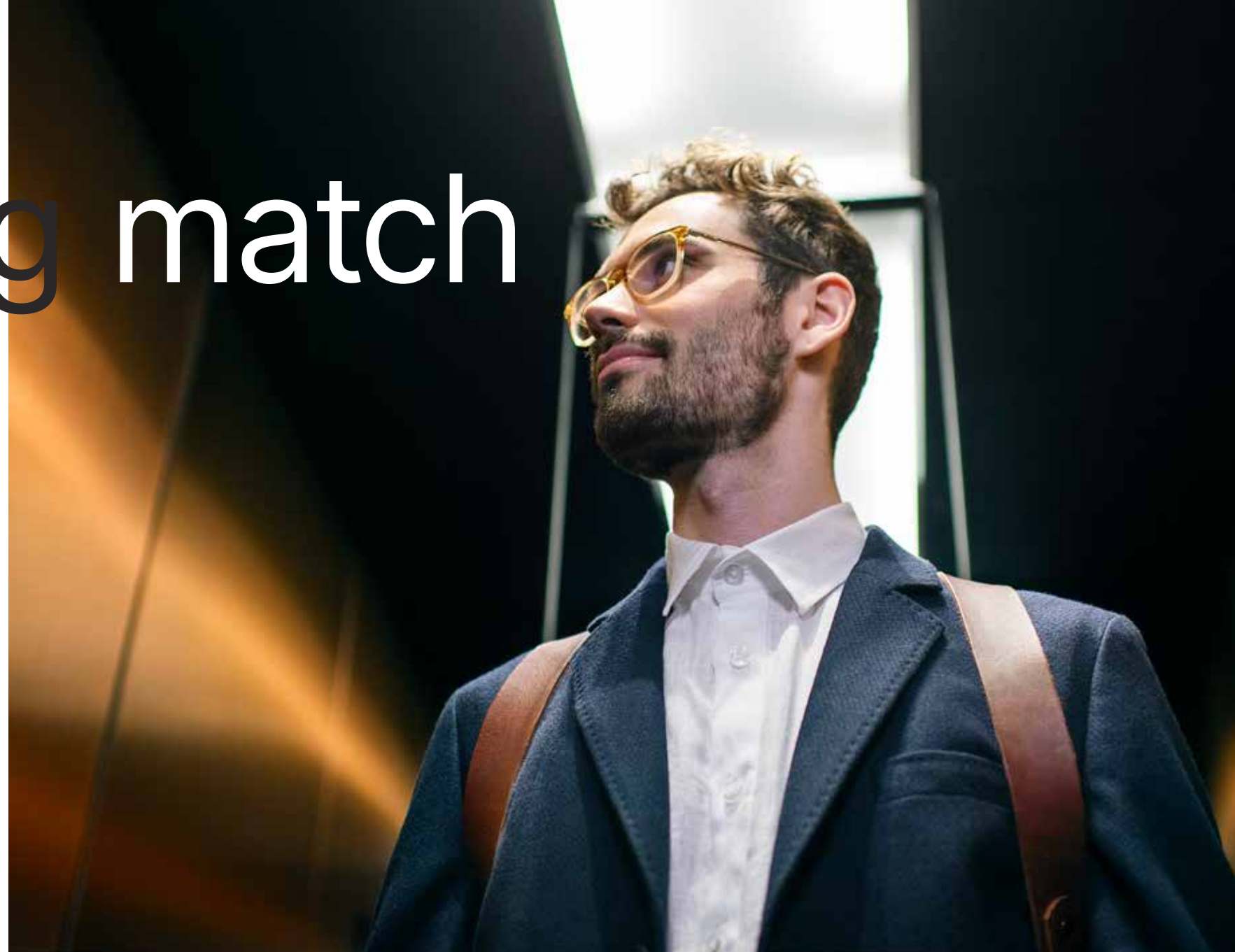
Kunne du ikke finde det, du ledte efter, i samme serie? Intet problem – du kan frit mixe og matche alle materialer og alt tilbehør.

## Byg smartere

Udnyt vores nye planlægningsværktøjer til at spare tid, tag de rigtige beslutninger med det samme, og planlæg interiøret i din elevator ned til mindste detalje.

Scan QR-koden for at  
prøve KONE Studio

[www.kone.com/\[OPDATER URL & QR\]](http://www.kone.com/[OPDATER URL & QR])



# Personlige ture

Fra intuitive berøringspunkter til dynamisk vejledning er hver interaktion designet til at imponere og forenkle passagerflow.



## Betjeningspanel til kabine (COP)

### COP



KONE Interact 20

### Grafik på panelets forside

- Asturias Satin (F)
- Carbon Black (CB)

### Monteringstype

COP: forsænket

### COP-display



10.1" Smart TFT

### COP-linse



Sort, oval



Sort, rektangulær

### OPGRADERINGSMULIGHEDER

### COP-linse



Magic Mirror, oval



Magic Mirror, rektangulær



Tilgængelig fra juli 2026

### COP



KSC 837

### Grafik på panelets forside

- Asturias Satin (F)
- Murano Mirror (H)
- Carbon Black (CB)
- Copper Gold (CG)

### Monteringstype

COP: forsænket

### COP-display



10.1" Smart TFT

### Dørkarm-monterede destinationsindikatorer (JM DIN)



KSJ 853



KSJ 863

Bemærk:

Opgraderingsmuligheder

## Betjeningspanel for destination (DOP)



**Rammemateriale**  
Aluminum

**Finish**  
Deep black



KONE Interact 30  
10.1"

KONE Interact 30  
10.1"

**Rammemateriale**  
Polycarbonat

**Finish**  
Deep black  
Light silver  
Bronze

**Montering**  
Overflademonteret  
Forsænkede  
Vippet  
Vippet sokkel



KSP 1028  
DOP 7"



KSP 1068  
DOP 10.1"

**Rammemateriale**  
Aluminum

**Finish**  
Deep black  
Light silver

**Montering**  
Overflademonteret  
Sokkel



Sokkel  
U

U

U

Bemærk:  
U Opgraderingsmuligheder

## Destinationsvejledning



KST 1068 Single  
U



KST 1078 Dual  
U

## Elevatoridentifikatorer (EID)



KST 850,  
Passiv



KST 860,  
Aktiv



KST 830,  
Passiv



KST 840,  
Aktiv



KST 880,  
Passiv



KST 890,  
Aktiv

## Elevatorvejledning



U

## Drejekryds / adgangsspærre

### KONE Lane



## Destination Guidance Display (DGD)



KSG 847  
DGD tredjepartsmodul

A man and a young girl are smiling and looking upwards in a digital experience environment. The background is dark with falling confetti in shades of blue and purple. The man is wearing a grey blazer over a brown turtleneck, and the girl is wearing a dark top. The overall atmosphere is vibrant and futuristic.

# KONE Digital Experience- elevatorkabiner

Nogle gange er elevatorrejsen mere end bare en destination

Træd ind i en verden, der pirrer flere sanser. Med et dynamisk lydbillede, levende farver og fascinerende temaer kan du skræddersy din KONE Digital Experience-elevator til at fange opmærksomheden eller berolige sanserne – og skabe en unik rejse for beboerne i din bygning.



### Aurora-elevatorkabine

En hybridoplevelse, der er både digital og fysisk, med teknologier, der reagerer på folks behov.



### Elevatorkabine med spejldisplay

Usynlig, når du ikke har brug for den, men altid tilgængelig, når du har brug for den. 100 % tilpasbar til fremtidig kommunikation, der tåler tidens tand.



### Digital Experience-elevatorkabine

Skab en fordybende historiefortælling, der giver gæsterne en mindeværdig og unik oplevelse, som engagerer og pirrer flere sanser.

# Masser af muligheder

KONE Scenic-elevatorløsninger kombinerer etableret teknologi og inspirerende elevatordesign for at skabe elevatorer, der er attraktive, rummelige og giver dig mulighed for at fremvise din bygning.

Scenic-elevatorkabiner og -skakte har glasvægge og bruges i en række forskellige miljøer, herunder kontorbygninger, hoteller, indkøbscentre, transportterminaler og krydstogtskibe.

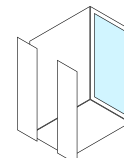
Ikke tilgængelig for KONE MonoSpace 4 DX Core-elevatorer

## Vægge

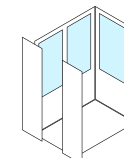
### Klart glas



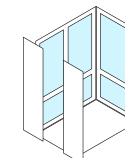
TW1  
Glas  
E  



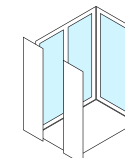
Bagvæg af glas



Glaskabine i reduceret højde \*



Glaskabine i fuld højde \*



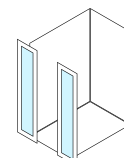
Sømløs glaskabine i fuld højde\*

## Døre

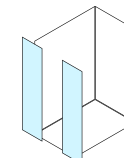
### Klart glas



TW1  
Glas  
E  




Glasdør med en ramme\*\*





Rammeløs glasdør \*\*

## Håndliste

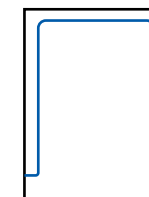


HR81 – HR81TR (EN81-70)  
F Asturias Satin  
P70 Carbon Black  


### Materiale til håndliste

 Asturias Satin (F) 


 Carbon Black (P70) 




HR81TR fås i kontinuerlig version

### Bemærk:

 Længere leveringstid

 Svanemærket

 LEED/BREEAM

\* Kun tilgængelig for MonoSpace 700 DX -elevatorer

\* Kun tilgængelig for KES 800-døre

# Når kun den bedste holdbarhed tæller


I krævende miljøer, hvor holdbarhed er altafgørende, og brugen er intensiv, er behovet for de mest holdbare materialer og tilbehør ubestrideligt.

Ikke tilgængelig for KONE MonoSpace 4 DX Core-elevatore




## Vægge

### Korrosionsbestandigt stål



A  
Acid Proof  
(AISI316)  
E Ø Ø



F1 \*  
Asturias Satin  
(AISI304)  
E Ø Ø

## Gulv

### Strukturel skive



AL  
Aluminium  
E Ø Ø




SS \*  
Rustfrit stål  
E Ø Ø




ST \*  
Diamantmønstret stål  
E Ø Ø

## Døre

### Korrosionsbestandigt stål



A \*\*  
Acid proof  
E Ø Ø



F1 \*\*\*  
Asturias Satin  
E Ø Ø

#### Bemærk:

- E Længere leveringstid
- Ø Svanemærket
- Ø LEED/BREEAM

\* Kun tilgængelig for MonoSpace 700 DX -elevatore

\*\* Ikke tilgængelig for dørene KES 100, 202 og 602

\*\*\* Ikke tilgængelig for dørene KES 100 og 202

## Loft

### Hærværkssikkert (EN81-71) loft



CL80V  
Asturias Satin (F)



CL96V  
Asturias Satin (F)

### Integreret loft







LF1/LF1V (EN81-71 Cat.2)  
Materiale: Cottongrass White (P63)  
Asturias Satin (F)



RL12  
Materiale: Cottongrass White (P63)  
Asturias Satin (F)


### Loftmateriale


● Asturias Satin (F)  

● Cottongrass White (P63)  

#### Bemærk:

Ikke tilgængelig for KONE MonoSpace 4 DX Core-elevatore

 Længere leveringstid

 Svanemærket

 LEED/BREEAM

\* Kun tilgængelig for MonoSpace 700 DX -elevatore



## KSS 140 - Hærværkssikker

### COP



KSC 143PH  
(Reduceret højde)  
KSC 143FH  
(Fuld højde)

### Grafik på panelets forside

● Asturias Satin (F)  

● Scottish Quad (K)  

### Monteringstype

COP: forsænket  
Knapper: overflademonteret

### Opkaldspaneler



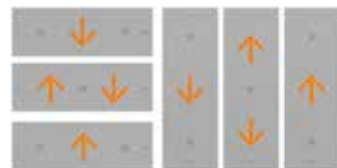
KSI 143



KSH 150




KSL 140



## Håndliste





HR94 \* (EN81-70 & EN81-71 Cat.2)  
F Asturias Satin  


## Sokkel



### Korrosionsbestandig





F1\* Asturias Satin (AISI304)  
A\* Acid Proof (AISI316)  
 

## Beskyttelse mod stød



BR2  
TS - Flemish Linen  
 



BR2  
L236 - Natural Oak  
 



# Tilgængelighed for alle

Vores løsninger er designet til at forbedre tilgængeligheden i bygninger for alle brugere. Når man bevæger sig mellem og inden i bygninger, kan selv små ændringer forbedre komforten.

## KSS H - Førsteklasses tilgængelighed



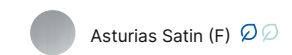
KSC H70, op til 12 knapper  
KSC H40, op til 6 knapper

### Opkaldspaneler (overflademonteret)



KSL 710

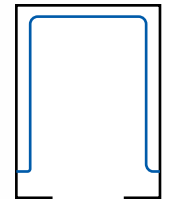
### Grafik på panelets forside



## Håndliste





HR64TR \* (EN81-70)  
F Asturias Satin  
P70 Carbon Black,  
SS1 Shangri-La-Gold



H64TR fås i kontinuerlig version

### Materiale til håndliste

-  Asturias Satin (F) [🔗](#)
-  Carbon Black (P70) [🔗](#)

## Sidepladser



L234  
Granite Gray [🔗](#)

## Spejl





Spejl med vidvinkel

## Liste over beboere



Installation: Vandret eller lodret  
Størrelser: A3 eller A4

**Bemærk:**  
 Svanemærket  
 LEED/BREEAM  
 \* Ikke tilgængelig for MonoSpace 4 DX Core-elevatore



KONE leverer innovative og miljøeffektive løsninger til elevatorer, rulletrapper, porte og automatiske døre samt de systemer, der integrerer disse løsninger med nutidens smarte bygninger. Vi støtter vores kunder hele vejen – fra design, produktion og installation til service og modernisering. KONE er verdensførende i at hjælpe vores kunder med at skabe et problemfrit flow af mennesker og varer i deres bygninger. Det gør os til en betroet partner i hele bygningens livscyklus. Vi er hurtige og fleksible og har et velfortjent ry som teknologisk pioner med innovationer som KONE 24/7 Connected Services og KONE UltraRope®. KONE har over 63.000 dedikerede eksperter til at betjene dig globalt og lokalt.

## KONE Corporation

### Hovedsæde

Keilasatama 3  
Postboks 7  
Espoo, 02150  
Finland

Tlf.: +358 (0)204 75 1  
Fax: +358 (0)204 75 4496

Virksomhedsnummer: 1927400-1

Denne brochure er kun beregnet til at give generel information, og vi forbeholder os ret til at ændre produktdesign og -specifikationer til enhver tid. Intet udsagn i denne brochure skal opfattes som en garanti eller betingelse, hverken udtrykt eller underforstået, vedrørende noget produkt, dets egnethed til et bestemt formål, salgbarhed, kvalitet eller udformningen af vilkårene i nogen salgskontrakt. Der kan forekomme mindre forskelle mellem trykte og faktiske farver. KONE MonoSpace® DX, KONE EcoDisc® og People Flow® er registrerede varemærker tilhørende KONE Corporation. Copyright © 2026 KONE Corporation.

[www.kone.dk](http://www.kone.dk)

2002-3/2026

**Dedicated to  
People Flow™**